

- ご使用前に必ずこの使用説明書をよく読み、必要な時に読めるよう大切に保管してください。
- 使用説明書に記載された使用方法や注意事項を必ず守ってください。正しいレンズケアを行わないと、アcantアメラバ角膜炎等の重篤な眼感染症や眼障害につながるおそれがあります。
- ご使用中のソフトコンタクトレンズの取扱いについてはレンズの取扱説明書をお読みください。

ソフトコンタクトレンズは水を多く含むため柔らかく、装用感は非常に良好です。しかしその反面、涙液中のタンパク質や老廃物などの汚れがレンズに付着しやすいという性質があります。これらの汚れはそのままにしておくと装用感が悪くなるばかりでなく、細菌やカビの繁殖にもつながり、眼障害を起こす場合があります。このようなことを防ぐため、ソフトコンタクトレンズのケアを正しく行うことが必要です。

ケムセプト スーパークイックは、ソフトコンタクトレンズの消毒を効果的に行える消毒剤です。レンズをいつも清潔で快適な状態に保つために、レンズ装用後はケムセプト スーパークイックでレンズを消毒してください。

ケムセプト スーパークイックⅠ(消毒液)



Ⅰと印字しています。

レンズの消毒に用います。消毒成分ピドンヨードにより薬液はオレンジ色を呈しています。

※注意

- 消毒液を眼に入れないでください。
- 消毒液でレンズのすすぎ、こすり洗い、保存を絶対にしないでください。

ケムセプト スーパークイックⅡ(中和液)



Ⅱと印字しています。

消毒後のレンズの中和に用います。1本がケア1回分(8mL)です。

※ケア1回ごとに必ず全量を使い切ってください。

使用方法

- ・レンズを取扱う前には、必ず石けん等で手をきれいに洗ってください。
- ・より安全にレンズをご使用いただくため、消毒前に市販のソフトコンタクト用保存・すすぎ液や生理食塩水等でレンズのこすり洗いとすすぎを行ってください。

消毒

- 1 レンズを左(L)、右(R)を間違えないように専用ケースのホルダーに入れ「パチッ」と音がするまでバスケットを閉じてください。
※レンズをはさまないように気をつけてください。
- 2 ケムセプト スーパークイックⅠを専用ケース本体の水位線(8mL)まで静かに入れてください。
※液のオレンジ色がすぐ無色になった時は液をすて、専用ケース全体を指で軽くこするように水道水で洗い、乾燥してから再度ケアをやり直してください。
- 3 ふたをしめ、5分間放置してください。
※この時専用ケースを振らないでください。
※消毒時間は5～10分が目安です。10分以上消毒した場合は中和に時間を要する場合があります。

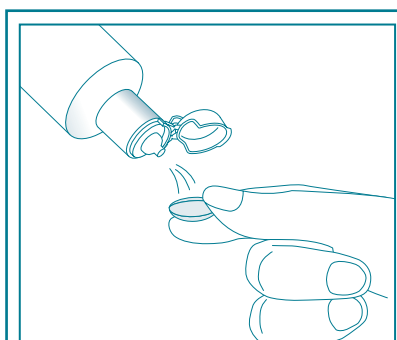
中和

- 4 ふたをあけ専用ケースのバスケット内にレンズがあることを確認し、ケムセプト スーパークイックⅡをすててください。
- 5 ケムセプト スーパークイックⅡの全量を専用ケース本体に入れてください。
- 6 専用ケースのふたをしめ、専用ケースを左右に軽く振ってください。
※専用ケースを上下に振ったり、強く振ったりしないでください。ふた部分より薬液がもれたり、ホルダーからレンズが流失するおそれがあります。
- 7 そのまま10分以上放置してください。
- 8 10分以上放置したあと、液とレンズに色がついていなければ、中和は完了しています。
※レンズが着色した場合は裏面の「守らなければならないこと」の(7)をご覧ください。

眼感染症を起こさないために

正しいレンズケアを行わないと、アcantアメラバ角膜炎等の重篤な眼感染症につながるおそれがあります。眼感染症を防ぐため、次の事項を必ず守ってください。

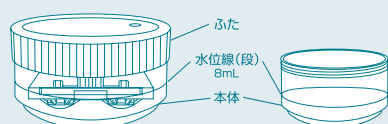
- 眼科医等の専門家に、正しいケア方法の指導を受けましょう。
- レンズを取扱う前には、必ず石けん等で手をきれいに洗ってください。
- 使用後の専用ケースは、水道水でよく洗い、自然乾燥させてください。
- 専用ケースはご購入ごとに必ずお取り換えください。
- 目の健康を守るため、3か月に1度は定期検査を受けましょう。



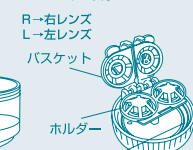
より安全にレンズをご使用いただくために、レンズ装着前に市販のソフトコンタクト用保存・すすぎ液や生理食塩水等でこすり洗いとすすぎを行うことをおすすめします。
※ケムセプト スーパークイックⅡでは絶対にこすり洗いとすすぎをしないでください。

専用ケース使用上の注意

各部の名称



※バスケットの表示について



- 本剤を使用する際は、必ず付属の専用ケースをお使いください。
- 煮沸消毒に使用しないでください。
- ふたは軽い力でしめてください。強くしめすぎるとふたをあけたときにパッキンが外れることがあります。
- 薬液は本体の水位線(8mL)まで入れてください。消毒・中和・洗浄が確実に行われなことがります。
- 薬液があふれ出たときは、よく拭き取ってください。
- 使用後は必ず水道水でよく洗い、ふたと本体を別々に自然乾燥させてください。不衛生な状態で使用すると雑菌が繁殖し、眼障害の原因となります。
- 薬品、家庭用洗剤、熱湯などで洗浄しないでください。変形・変色の恐れがあります。
- 薬液を入れたまま持ち歩かないでください。密封型ではありませんので、薬液が漏れることがあります。

ケムセプト® スーパーフック

△ 使用上の注意

守らなければならないこと

- (1) この説明書に記載している使用方法を厳守してください。使用方法を誤ると消毒が不完全となり、感染症や角膜潰瘍などの重い眼障害の原因となることもあります。また、それを治療せずに放置すると失明してしまうこともあります。
- (2) レンズを取扱う前には、必ず石けん等でよく手を洗いよくすすいでください。
- (3) 汚れには個人差があり、毎日のレンズケアだけでは汚れを完全に除去できない場合があります。その場合には消毒前のこすり洗いに加え、定期的な(週1回を目安に)バイオクレン アクティブタブレット ミニ(タンパク・脂肪除去剤)による洗浄を行ってください。
また、こすり洗いを行う際は、生理食塩水、ソフトレンズ用こすり洗いクリーナー(バイオクレン ミクロン)等を用いた洗浄を行ってください。但し、こすり洗いの際には、絶対に本剤の消毒液は使用しないでください。
- (4) 必ず本剤の消毒液と中和液を、組み合わせて使用してください。
- (5) 消毒液を専用ケースに入れた時に、液がオレンジ色であることを確認してください。
※消毒液のオレンジ色がすぐ無色になった時は、ケース内に中和成分が残っていたために消毒液がすぐに中和されたと考えられます。この場合はケース内の液をすて、ケース本体及びバスケット部分を指で軽くこするよう水道水で洗い、自然乾燥してから再度ケアをやり直してください。
- (6) 中和が完全に終わっていない状態(液やレンズが黄色に着色)で、レンズを装用しないでください。中和が不完全なレンズを装用した場合には、すぐにレンズをはずし多量の水道水またはぬるま湯で目を洗い、直ちに眼科医の診療を受けてください。
- (7) 中和を始めて10分以上経っても、液やレンズに黄色が残っている場合は、専用ケースを数回振った後、しばらく静置してください。色が消えれば中和は完了しています。なお、10分以上消毒した場合は、中和に時間を要する場合があります。
- (8) 24時間以上レンズを保存した場合、ケース内の液をすて、ケース本体及びバスケット部分を水道水で洗い、一度レンズを生理食塩水等でよくすすいだのち、再度消毒・中和・洗浄を行ってください。
- (9) レンズを取り出した後の専用ケースは空にして水道水でよく洗い、ふたと本体を別々に自然乾燥させてください。清潔なケースを使用しないと雑菌が繁殖し、眼への感染や角膜潰瘍などの重い眼障害の原因となることもあります。
- (10) 小児に使用させる場合には、保護者の指導監督のもとに使用させてください。
- (11) 目の健康を守るため、3ヵ月に1度は眼科医による定期検査を受けましょう。
- (12) レンズの使用中で他のケア用品から本剤に変更する、あるいは本剤から他のケア用品に変更する場合は、生理食塩水等でレンズをしっかりとすすいでからケアを行ってください。

してはいけないこと

- (1) 本剤は直射日光の当たる場所で使用しないでください。
- (2) 本剤はソフトコンタクトレンズの消毒・中和・洗浄にのみ使用し、飲まないでください。
- (3) 消毒液を直接眼に入れないでください。誤って眼に入った場合は、すぐに多量の水道水またはぬるま湯で眼を洗い、直ちに眼科医の診療を受けてください。
- (4) 本剤の消毒液、中和液をレンズのすすぎ、こすり洗いに使用しないでください。誤ってこれらでレンズのすすぎ、こすり洗いをを行った場合は、生理食塩水等ソフトコンタクトレンズ用すすぎ保存液でレンズをすすぎ、付着した液を洗い流してください。なお、レンズに着色が見られた場合は、本剤で消毒・中和・洗浄を行った後に装用してください。
- (5) 消毒液及び中和液の先端を、ソフトコンタクトレンズや指などで触れないでください。雑菌などのため、薬液が汚染または混濁することがあります。また混濁したものや変色したものは使用しないでください。
- (6) 本剤を煮沸消毒に使用しないでください。本剤の消毒液、中和液を他の消毒剤と混ぜたり、組み合わせて使用したりしないでください。
- (7) 一度使用した薬液は、再使用しないで、毎回新しい薬液を使用してください。
- (8) 使用期限(EXP.Date)を過ぎたものは、使用しないでください。
- (9) 万一、開封時に消毒液や中和液に変色や変質が認められた場合は、使用しないでください。

相談すること

- (1) 次の人は使用前に眼科医に相談してください。
 - a) 今までに目のアレルギー症状(たとえば目の充血、かゆみ、はれ、発疹、発赤等)を起こしたことがある人。
 - b) 眼科医の治療を受けている人。
 - c) ヨウ素に対し過敏症等の既往歴のある人。
- (2) 本剤を使用したソフトコンタクトレンズを装用中、または装用後に、痛み、充血、流涙、目やに、ごろごろ感(または異物感)、かすみ目、かわき目、まぶしさなどの異常を感じた場合には、直ちにレンズをはずし、眼科医に相談してください。そのまま装用し続けると、感染症や角膜潰瘍などの重い眼障害につながる場合があります。
- (3) 本剤を使用中に、じんましん、息苦しさなどの異常があらわれた場合には直ちに使用を中止し、医師または薬剤師に相談してください。特に、アレルギー体質の人や、薬などで発疹などの過敏症状を経験したことのある人は、十分注意してください。

販売名 バイオクレンケムセプトID

効能・効果 ソフトコンタクトレンズ(グループⅠ～Ⅳ)の消毒

用法・用量 消毒液：消毒液を消毒容器の線(8mL)まで満たし、コンタクトレンズを入れ、5分間放置する。
中和液：消毒液を捨て、中和液を消毒容器の線まで満たし、10分以上放置する。

成分 消毒液－ポピドンヨード0.05%、安定剤、緩衝剤、pH調整剤
中和液－チオ硫酸ナトリウム水和物0.5%、緩衝剤、等張化剤、安定剤、界面活性剤、pH調整剤
表示指定成分：ホウ酸、エデト酸塩、PG

本剤はポリオキシエチレンポリオキシプロピレングリコールを含有しています

保管及び取扱い上の注意

- (1) 小児の手の届かない所に保管してください。
- (2) 使用後は消毒液のふたをしっかりとめ、中和液とともに、直射日光を避け、常温(15～25℃)で保管してください。
- (3) 誤用を避け、品質を保持するため、他の容器に入れ替えないでください。
- (4) 本剤を使用する際は、専用ケースを使用してください。また専用ケースを本剤以外の製品に使用しないでください。
- (5) 専用ケースは長期間使用していると汚れなどの蓄積により、雑菌などの繁殖を招くことがあります。専用ケースはご購入ごとに新しく交換してください。
- (6) 容器を開封したら、すみやかに使用してください。
- (7) 消毒液はオレンジ色の液体で、衣服等に付着すると着色しますので注意してください。なお、付着した場合にはすぐに水でよく洗い落としてください。
- (8) 消毒液や中和液が流し台等に残らないよう、必ずよく洗い流してください。洗い流さずに放置すると、変色やさびが発生するおそれがあります。素材によって色が落ちにくくなることもありますのでご注意ください。

レンズの長期保存方法

本剤で消毒・中和・洗浄したレンズは、1週間までなら専用ケースのふたをしめた状態のままでも保存できます。1週間以上レンズを保存する場合は、1週間ごとにケース内の液をすて、ケース本体およびバスケット部分を水道水で洗い、一度レンズを生理食塩水等でよくすすいだのち、本剤による消毒・中和・洗浄を行ってください。ただし、24時間以上保存したレンズの装用を再開する場合は、長期保存の場合と同様にして、再度本剤での消毒・中和・洗浄を行ってください。

レンズの汚れがひどい場合は

汚れにはレンズ素材による差や個人差があり、毎日のレンズケアだけでは汚れを完全に除去できない場合があります。その場合には、別途、タンパク・脂肪除去剤「バイオクレン アクティブタブレット ミニ」による週1回(目安として)のタンパク除去や、こすり洗いクリーナー「バイオクレン ミクロン」のご使用をおすすめします。ご使用の際は、必ず使用方法にしたがってください。

3-0000000

オフテクス お客様相談室 本剤およびコンタクトレンズケアに関してご不明な点がありましたら、下記フリーダイヤルまでお問い合わせください。

オフテクス
0120-021094 受付:月～金(祝日は除く)
9:00～17:00



株式会社 オフテクス 神戸市中央区港島南町5-2-4
www.ophtecs.co.jp