

**本品は通常の救急絆創膏とは異なりますので、この添付文書をよく読みご使用ください。  
又、必要な時に読めるように大切に保管してください。**

# BAND-AID® キズパワーパッド™

BRAND ADHESIVE BANDAGES

医療用品(4) 整形用品 管理医療機器 家庭用創傷パッド(JMDNコード 71025000)

再使用禁止

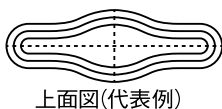
## ⚠️ 禁忌・禁止

- ① 次の部位には使用せず、医師の診断を受けること。(使用した場合、傷の悪化、発熱、治癒の遅れの可能性がある)
  - 1) 感染がみられる傷。感染がみられる傷とは、傷口の周りが赤くなっていたり、ズキズキした痛みが続いたり、膿を持っていたり、熱や腫れなどの異常が認められる傷のこと。
  - 2) 感染を起こす可能性のある傷。感染を起こす可能性のある傷とは、例えば次のような傷のこと。
    - ア) 深いさし傷、筋肉・骨・腱が見えるような深い傷。
    - イ) 乾いた傷。(傷口からの体液である滲出液がほとんど出ないような傷。)
    - ウ) かさぶたがすでにできている傷。(はがす時に製品がかさぶたにくっつくなどして、再び傷つける恐れがある。)
    - エ) 動物や人にかまれた傷、動物にひっかかれた傷。
    - オ) ガラス・木片・砂・ほこり・衣服の繊維など異物が入り込んだ傷。
    - カ) 受傷してから時間が経った傷。(特に翌日以降は使用しないこと。)
  - 3) にきび、湿疹、虫さされ、皮膚炎などの症状、及びそれらをかきむしった傷。
  - 4) 目の周囲、粘膜。
  - 5) 傷の周りの皮膚に別の疾患がある場合。
- ② 本品を切って使用しないこと。個包装から開封した状態で長時間放置しないこと。一度使用したものを再使用しないこと。
- ③ 一枚で覆いきれない大きさの傷には使用しないこと。(傷の大きさより大きいサイズの製品を使用すること。)
- ④ 傷口が汚れたまま本品を使用しないこと。(貼付前に傷を水道水などでよく洗浄すること。)
- ⑤ 傷に塗布する軟膏やヨードチンキなどの殺菌・消毒剤を、本品と併用しないこと。(使用した場合は、水道水などで殺菌・消毒剤を残さないようによく洗い流すこと。)
- ⑥ はがす時に出血させたり、再生した皮膚を取り除かないようにすること。(はがす時は、注意して静かにゆっくり行うこと。)
- ⑦ 2歳以下の乳幼児には使用しないこと。
- ⑧ 体液が漏れたり、パッド部分が汚れたり、はがれたりした場合はそのまま貼り続けられないこと。(その場合は本品をはがし、傷を水道水などでよく洗浄した後、新しいものに貼り替え、傷口を清潔に保つこと。)
- ⑨ 授乳傷には使用しないこと。人にかまれた傷であり、さらに本品を切って使用すると、乳児が誤飲する恐れがある。

## 形状・構造及び原理など

### ① 形状及び構造

本品の皮膚粘着層の上面は薄いポリウレタンフィ



上面図(代表例)

ルムで覆われており、皮膚粘着層の下面の剥離紙をはがして創部に貼付する。本品は滅菌包装されている。

### ② 原理

本品は身体から分泌される滲出液を傷口に保持し、傷口の水分バランスを調整し、滲出液中の各種成分の働きを利用するための最適な湿潤環境を維持して、かさぶたをつくらず、かさぶたの代わりとなって傷を早くきれいに治す。傷口湿潤環境を保つことにより痛みを軽減する。また、本品の防水性により、貼付したままのお風呂やシャワーが可能となる。

## 使用目的、効能又は効果

切り傷、すり傷、かき傷、あかざれ、さかむけ、靴ずれなどの創傷及び軽度の熱傷の「保護」、「湿潤環境の維持」、「治癒の促進」、「痛み軽減」を目的とする。

## 品目仕様など

無菌性保証水準(SAL):10<sup>-6</sup>


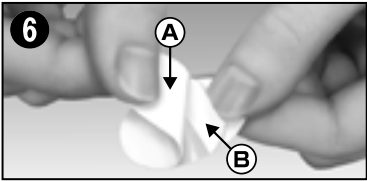




## 使用上の注意

本品は通常の救急絆創膏とは異なりますので、用法・用量を確認して正しくご使用ください。

- ① 定められた用法・用量を守ってください。
- ② 小児に使用させる場合は、保護者の監督のもとに使用させてください。また、2歳以下の乳幼児には使用しないでください。
- ③ 本品は外用ですので、内服しないでください。
- ④ 次の人は使用前に医師又は薬剤師に相談してください。
  - 1) 糖尿病や血行障害の治療を受けている人。
  - 2) 強い倦怠感を感じていたり、発熱があるなど全身状態がよくない人。
  - 3) アレルギー体質の人や、薬や絆創膏などで発疹などの過敏症状を経験した事がある人。
- ⑤ 次のような症状が現れる場合があります。その場合は、使用を直ちに中止し、この添付文書を持って医師の診療を受けてください。
  - 1) 本品の使用により、傷の悪化、化膿、感染(傷口の周りが赤くなっていたり、ズキズキした痛みが続いたり、膿を持っていたり、熱や腫れなどの異常が認められる)、傷の治りが悪いなどの症状が現れた場合。特に感染を示す症状にはご注意ください。
  - 2) 本品の使用により、傷口の周りに発疹・発赤、かゆみ、刺激感、かぶれ、ただれ、湿疹、水泡などの症状や、はがした時に貼っていた部分に赤みなど痕が残る、肥厚がみられる、皮膚がはがれるなどの症状が現れた場合。
  - 3) 貼り替えながら、数日間使用しても症状がよくならない場合。
  - 4) はがす時に膿のようなものが認められた場合。(膿は淡黄色でねばねばしており、臭いがする。傷口の周りに赤い腫れをとまなう。ただし、透明又はグレーのゲル状で、臭いが無い場合は、製品の残留物(傷口から出てくる滲出液を本品が吸収したもの)なので、水道水などで洗い流してください。)
  - 5) アレルギー様の症状が現れた場合。(本品は低アレルギー性粘着剤を使用していますが、すべての方にアレルギーが起らないというわけではありません。)



## 操作方法及び使用方法など

貼付前	<p>① 本品を貼付しようとする傷が、感染(傷口の周りが赤くなっていたり、ズキズキした痛みが続いたり、膿<sup>うみ</sup>を持っていたり、熱や腫れなどの異常が認められる)していないこと、又、(翌日以降など時間が経過し)傷から出る体液である滲出液<sup>しんしゅつえき</sup>や血液が固まっていないことを確認してください。これらの症状がある場合のご使用はおやめください。(受傷後すぐにご使用ください。)</p>
	<p>② 殺菌・消毒剤などや軟膏などは本品と併用しないでください。使用した場合は、水道水などでよく洗い流してから本品をご使用ください。</p> <p>③ 傷を水道水などでよく洗浄し、水気を清潔なティッシュペーパーやタオルなどでふきとってください。</p>
	
貼付時	<p>④ 傷の大きさより大きいサイズの製品を選んでください。本品を切って使用しないでください。又、一度個包装を開封したものを使用したり、一度使用したものを再使用しないでください。</p> <p>⑤ 本品を個包装から取り出します。本品を両手で約1分間温めてください。そうすることで貼付した時に、皮膚へのなじみがよくなります。</p>
	<p>⑥ フィルム(A)とフィルム(B)を持ち、フィルム(A)をはがします。次に、フィルム(B)の端を持ち、粘着面を傷にあてながら、フィルム(B)をはがしてください。</p>
	
	<p>⑦ 本品を傷にあてた後、傷や傷口の周りに、均一にそして確実に粘着するように、本品を上から手のひらで約1分間おさえて温めてください。本品の端がしっかり皮膚に粘着していることを確認してください。ただし、指などに貼付する際はきつく巻かないように注意してください。</p> <p>*粘着面に、くぼみやムラがみられることがありますが、製造過程で生じるもので品質上問題ありません。</p>
	
貼付中	<p>⑧ 貼付後しばらくすると、傷口からにじみ出てくる滲出液を本品が吸収・保持し、その部分がゲル化して白くふくらみます。傷は治るにしたがい、滲出液の分泌が減っていきます。そのため貼り替えるたびに、その白いふくらみが小さくなります。</p> <p>⑨ 貼付中、傷口からにじみ出てくる滲出液が貼付した本品の端から漏れた場合、本品が汚れたりはがれそうな場合、又は、はがれてしまった場合は「貼り替え時」にしたがって本品をはがし、傷と周りの皮膚を水道水などで洗浄した上で、新しいものと貼り替え、傷口を清潔に保ってください。</p>
	<p>⑩ 貼付中は、最低2、3日に1回は傷を観察し、感染を示す症状(傷口の周りが赤くなっていたり、ズキズキした痛みが続いたり、膿<sup>うみ</sup>を持っていたり、熱や腫れなどの異常)が認められないことを確認してください。滲出液の漏れや本品のはがれがなく感染の恐れがない場合に限っては最長で5日間貼れますが、感染の症状が認められた場合は、直ちに使用を中止し、医師にご相談ください。</p>
	
	
貼り替え時	<p>⑪ 本品の一端を軽く横に何回か引っ張って、ゆっくりはがしてください。はがれにくい場合は温水を皮膚と本品の隙間に流し込むようにすると、はがれやすくなります。出血・脱毛させたり、再生した皮膚を取り除かないように、注意して静かにはがしてください。</p> <p>⑫ はがした時に膿<sup>うみ</sup>のようなものがないかを確認してください。膿<sup>うみ</sup>は、淡黄色でねばねばしており、臭いがします。この場合は、本品の使用を中止して、医師の診察を受けてください。ただし、透明又はグレーのゲル状で、臭いが無い場合は、製品の残留物(傷口から出てくる滲出液を本品が吸収したもの)ですので、水道水などで洗い流してください。</p>
	

## 貯蔵・保管方法及び使用期間など

- ① 直射日光を避け、涼しい所に保管してください。② 小児の手の届かない所に保管してください。③ 本品の使用期間は3年です。使用期限を過ぎた製品は使用しないでください。

## 包装

スポットタイプ 30mm×20mm 10枚入り

## 製造販売業者及び製造業者の名称及び住所等

外国特認認証取得者(製造業者): コロプラスト A/S、デンマーク(Coloplast A/S, Denmark)  
 選任製造販売業者: 株式会社 コーブリッジ 東京都千代田区平河町2-7-2 TEL: 03-5275-3578  
 発売元: ジョンソン・エンド・ジョンソン株式会社 東京都千代田区西神田3-5-2  
 お客様相談室: 0120-101110 受付時間: 9:00~17:00(土、日、祝日を除く)



55709059