

ご使用に際して、この説明文書を必ずお読みください。また、必要な時に読めるように大切に保存してください。

第2類医薬品

キッチン・ダイニングに最適！
ご愛用のしおり

注意 - 人体に使用しないこと

使用上の注意

してはいけないこと

(守らないと副作用・事故が起りやすくなります)

- アレルギー症状やかぶれなどを起こしやすい体質の人、病人、妊婦、子供は薬剤を吸い込んだり、触れたりしないでください。
- 退出後、必ず1時間以上経過してから入室してください。換気のために入室するとき、薬剤を吸い込むと気分が悪くなったり、咳き込み、嘔吐したり、呼吸が苦しくなることがありますので、薬剤を吸い込まないようにしてください。
- ペダルを踏むと同時に薬剤が噴射しますので、部屋の外に出てください。また、ペダルの真上に顔を近づけないでください。
- 人に向かって噴射しないでください。また、薬剤を吸入しないでください。
- 本品は可燃性ガスを使用していますので、火気には十分注意し、特にガス湯沸器や内釜式浴槽の種火、ヒーターなどは必ず消してガスの元栓は

閉めてください。必ず火元がないことを確認してください。



●使用後は、部屋を十分に換気してから入室してください。



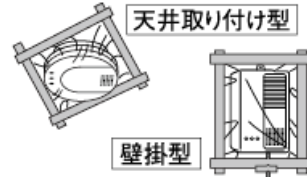
相談すること

- 万一身体に異常が起きた場合は、直ちにこの文書を持って本品がピレスロイド系殺虫剤とオキサジアゾール系殺虫剤の混合剤であることを医師に告げて、診療を受けてください。
- 集合住宅などの集中管理方式のガス警報器の場合は、住宅管理者と相談の上使用してください。

その他の注意

- 定められた使用方法・使用量を守ってください。
- 使用に先立ち、部屋はできるだけ閉めきってください。
- 皮膚、飲食物、食器、子供のおもちゃ、飼料、衣類などに薬剤がかからないようにしてください。
- 小鳥などのペット類、観賞植物は換気するまで部屋の外に出してください。
- 観賞魚や観賞エビはエアポンプを止めて完全密閉(水槽に覆いをして、ガムテープなどで密閉する)にして使用するか、換気するまで部屋の外に出してください。
- 故障の原因となるので、パソコン、ワープロ、テレビ(液晶・プラズマ)、ゲーム機器、オーディオ・ビデオ製品などの精密機器にはカバーをかけ、テープ、ディスクなどは箱に収納してください。(大型コンピュータのある部屋では使用しないでください。)

- 透明なプラスチック製品、家具、カーテンなどに直接薬剤がかかると変色やシミの原因となります。美術品、仏壇仏具、はく製なども薬剤がかからないようにしてください。
- ガス漏れ警報器が噴射ガスに反応することがあるので、ポリ袋などで覆いをしてください。処理後は必ず覆いを取り除いてください。



- 直接火災報知器に霧があたらない位置で使用してください。霧が直接あたると火災報知器(煙を感知するタイプ)が作動することがあります。
- 本品は部屋の中央に置き(直接火災報知器に霧があたらない位置)、必ず立てた状態で使用してください。
- 缶底に塗ってある透明樹脂はすべり止めです。はがさないでください。ペダルは必ずかかとを浮かし、足の指で踏むか、手で押してください。



- 薬剤が皮膚についた場合は、石けんと水でよく洗ってください。また、目に入った場合は、直ちに水で洗い流してください。
- 薬剤が食器などにかかった場合は、水でよく洗ってから使用してください。
- 捨てるときは、火気のない屋外でペダルを踏み、噴射音が消えるまでガスを抜いてください。
- 使用後は、小さな虫の死骸などをとり除くため軽く掃除機掛けなどを行ってください。

保管及び取扱い上の注意

- 直射日光や火気を避け、子供の手の届かない涼しいところに保管してください。
- 缶のさびを防ぐため、水回りや湿気の多い場所に置かないでください。
- 暖房機器(ファンヒーターなど)の周囲は、温度が上がって破裂する危険があるので置かないでください。

販売名

アースレッドノンスモークFAa

薬効名

全量噴射式殺虫剤

有効成分分量

メトキサジアゾン 1.0g
d-d-T-シフェトリン 0.25g

効能

ゴキブリ、屋内塵性ダニ類、イエダニ、ノミ、トコジラミ(ナンキンムシ)、ハエ成虫、蚊成虫の駆除

噴射時間

1缶の噴射時間

100mL缶	約40秒
--------	------

*高温の場合は噴射時間が短くなります。

AWT
アース製薬株式会社
Safety & Quality
〒101-0048 東京都千代田区神田司町2-12-1
(お客様窓口) TEL 0120-81-6456
受付時間 9:00~17:00(土、日、祝日を除く)
http://www.earth-chem.co.jp

用法・用量





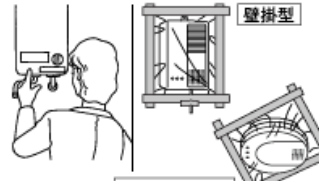
ゴキブリ、屋内塵性ダニ類、イエダニ、ノミ、トコジラミ(ナンキンムシ)の駆除 噴射後1~2時間部屋を閉めきる。	ハエ成虫、蚊成虫の駆除 噴射後1~2時間部屋を閉めきる。
6~8畳 (10~13m ²)	12~24畳 (20~40m ²)

特長

- キッチンやダイニングで気になるゴキブリに優れた効果を発揮します。ハエ成虫にも効きます。
- 耐圧ボンベ缶だから、強力ワイド噴射で薬剤を隅々まで行き渡らせます。
- 残効性に優れ、使用後もしばらくゴキブリが住み着くのを防ぎます(バリア効果)。
- 煙が出ず、足で踏むだけの使い方が簡単なアースレッド。1~2時間部屋を閉め切るだけでお部屋の害虫を駆除します。

使用方法

1. あらかじめ準備していただくこと

<p>①部屋を閉めきり、戸棚、引出し、押し入れなど害虫のかくれ場所になるところを開放してください。</p> 	<p>②小鳥などのペット類、観賞植物は換気するまで部屋の外に出してください。また、観賞魚や観賞工芸品はエアープンプを止めて完全密閉(水槽に覆いをして、ガムテープなどで密閉する)にして使用するか、換気するまで部屋の外に出してください。</p> 
<p>③パソコン、ワープロ、テレビ(液晶・プラズマ)、ゲーム機器、オーディオ・ビデオ製品などの精密機器にはカバーをかけ、テープ、ディスクなどは箱に収納してください。</p> 	<p>④飲食物、食器、子供のおもちゃ、飼料、衣類、透明なプラスチック製品、美術品、仏壇仏具などは直接薬剤がかからないように、ポリ袋に入れるか、新聞紙で覆うなどしてください。</p> 
<p>⑤ガス漏れ警報器はポリ袋などで覆いをしてください。また、ガス湯沸器や内釜式浴槽の種火、ヒーターなどの火元がないことを必ず確認してください。火災報知器(煙を感知するタイプ)には、直接霧が当たらない位置で使用してください。霧が直接当たると火災報知器が作動することがあります。</p> 	

ご注意:大型コンピューターのある部屋では使用しないでください。移動できない水槽のある部屋ではエアープンプを止めて水槽を密閉した上で使用してください。

2. 噴射をはじめてください。

- ①本品を部屋の中央に置いてください(直接火災報知器に霧が当たらない位置)。**ペダルは必ずつま先で踏んでください。**缶底に塗ってある透明樹脂はすべり止めです。はがさないでください。
- ②カチッと音がして固定されるまでかかとを浮かし足の指で真上からゆっくりとペダルを踏むか、手で押して作動させてください。薬剤が霧状になって噴射しはじめますので、直ちに部屋から出てください。
- ③本品を噴射した後、1~2時間部屋を閉め切った状態にしてください。また、この間、入室することは避けてください。



3. ご使用のあとで

- ①使用後は部屋をじゅうぶんに換気してください。
- ②使用後の缶は不燃物として捨ててください。
- ③万一食器等に直接薬剤がかかった場合は、水洗いをしてからご使用ください。
- ④万一衣類やふとんに直接薬剤がかかった場合は、ブラッシングするか天日干しを行ってください。

害虫退治のアドバイス

お使いの際は、全部屋一斉の害虫駆除が効果的です。また、ふとんの天日干しやお部屋の掃除を併せて行うとより効果的です。