

O₂・ハードコンタクト
レンズ用酵素洗浄保存剤

すべてのO₂・ハードコンタクトレンズに使用できます

この説明書は大切に保管してください

*オルソケラトロジーレンズ対応

- ご使用前に必ずこの使用説明書をよく読み、必要な時に読めるよう大切に保管してください。
- 使用説明書に記載された使用方法や注意事項を必ず守ってください。使用方法を誤ると、眼障害の原因となり、重篤な場合は失明してしまうこともあります。
- ご使用中のハードコンタクトレンズの取り扱いについてはレンズの取扱説明書をよく読み、使用方法等を守ってください。

ハードコンタクトレンズには、涙液中のタンパク質や老廃物などの汚れが付着します。これらの汚れをそのままにしておくと、装着感が悪くなるばかりでなく、細菌やカビの繁殖にもつながり、眼障害を起こす場合があります。このようなことを防ぐため、ハードコンタクトレンズのケアを正しく行うことが必要です。

cleadew O₂は、従来のコンタクトレンズの洗浄・保存・タンパク除去だけでなく、ポピドンヨードによりレンズの除菌も行えるO₂・ハードコンタクトレンズ用ケア用品です。レンズケースに本剤と水道水または精製水を入れるだけで、毎日簡単にケアができます。

～ 眼障害を起こさないために ～

正しいレンズケアを行わないと、眼障害につながるおそれがあります。眼障害を防ぐため、次の事項を必ず守ってください。



●使用後のレンズケースは、水道水でよく洗い、自然乾燥させてください。

●レンズケースは6ヵ月以内を目安に、必ず新しいものと交換してください。

●目の健康を守るため、3ヵ月に1度は定期検査を受けましょう。



●眼科医等の専門家に、正しいケア方法の指導を受けましょう。



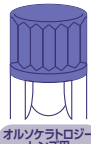
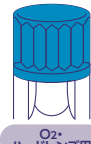
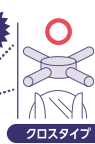
●レンズを取り扱う前には、必ず石けんなどで手を洗ってください。



【別売】 レンズケースについて

専用レンズケース(別売)と組み合わせ使用してください。レンズケースには、O₂・ハードレンズ用とオルソケラトロジーレンズ用がございます。

※オルソケラトロジーレンズをご使用の方は、眼科で指定された本製品用レンズケースを使用してください。



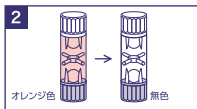
使用方法

レンズケア前



手洗い

- レンズを取り扱う前には、必ず石けんなどで手をきれいに洗ってください。
- 常温で使用してください。
- オルソケラトロジーレンズをご使用の方は、眼科医の指導に従ってこすり洗いをする際には別途クリーナー「バイオクレン® ミクロン」などを使用してください。



1 レンズをセットし、「水道水」と「本剤」を入れる

専用レンズケースにレンズをセットし、水道水または精製水を9分目まで入れ、本剤を1錠入れてください。

⚠ 他剤(洗浄液、すすぎ・保存液など)に溶かさないようにしてください。

2 4時間以上放置

ふたを閉め、本剤がケース中央になるように立てた状態で4時間以上放置してください。

4時間かけて除菌・中和・洗浄を行います。液が無色になってもレンズは取り出さず、必ず4時間以上放置してください。

⚠ 液の一部にオレンジ色が残っている場合は、一度レンズケースを上下反転させて液を混ぜてください。無色になった場合は、レンズが着色していないことを確認して、レンズをすすいでから装着してください。液全体がオレンジ色の場合は、一度レンズケースの液を捨て、本剤と水道水または精製水を入れて4時間以上放置してください。

3 レンズをよくすすいでから装着

レンズをホルダーに入れたまま、水道水または精製水で十分すすいでから装着してください。

⚠ 水流が強すぎるとレンズがホルダーから外れる恐れがありますので注意してください。

●使用後のレンズケースは、水道水でよく洗った後、自然乾燥させてください。

レンズがくもりやすい時は

本剤でケアする前に別途クリーナー(バイオレン® ミクロンなど)でこすり洗いをしてください。それでもレンズの汚れが気になる場合は、別途タンパク・脂防除去剤(バイオレン® アクティバ タブレットMiniなど)を使用してください。

※各製品の使用方法については、各々の使用説明書に従ってください。

レンズの長期保存方法

ケア完了後、レンズケースのふたを開けなければ、そのまま1ヵ月間レンズを保存できます。1ヵ月を超えて保存する場合は、1ヵ月に1回本剤でケアを行ってください。レンズを装着する前には、水道水または精製水でレンズをすすいでください。※常温で保存してください。

△ 使用上の注意

守らなければならないこと

- 1.この使用説明書に記載している使用方法を厳守してください。使用方法を誤るとケアが不完全となり、重い眼障害の原因となることもあります。また、それを治療せずに放置すると失明してしまうこともあります。
- 2.コンタクトレンズを取り扱う前には、必ず石けんなどで手をきれいに洗ってください。
- 3.小児に使用させる場合には、保護者の指導監督のもとに使用してください。
- 4.小児の手の届かない所に保管してください。
- 5.目の健康を守るため、3ヵ月に1度は定期検査を受けましょう。

してはいけないこと

- 1.ソフトコンタクトレンズには使用しないでください。
- 2.本剤を飲まないでください。誤って飲んでしまった場合は、多量の水を飲み、直ちに医師の診察を受けてください。
- 3.ケア後の液は再使用しないで、毎回新しい薬液を使用してください。
- 4.使用期限を過ぎたものは使用しないでください。

相談すること

- 1.次の人は使用前に眼科医に相談してください。
 - 今までに目のアレルギー症状(たとえば目の充血、かゆみ、はれ、発疹・発赤等)を起こしたことがある人。
 - 眼科医の治療を受けている人。
 - ヨウ素に対し過敏症等の既往症のある人。
- 2.本剤を使用したハードコンタクトレンズを装着中、または装着後に、痛み、充血、流涙、目ヤニ、ごろごろ感(または異物感)、かすみ目、かわき目、まぶしさなどの異常を感じた場合には、直ちにレンズをはずし、眼科医に相談してください。そのまま装着し続けると、感染症や角膜潰瘍などの重い眼障害につながる可能性があります。

困った時は

HPで製品の使用方法やQ&Aをご確認いただけます。



保管および取り扱い上の注意

- 1.高温・多湿をさけ、冷暗所で保存してください。
- 2.万一、開封時に本剤に変色や変質、シートの破れなどが認められた場合は、使用しないでください。
- 3.割れた錠剤は使用しないでください。十分なケアが行われない可能性があります。
- 4.低温下(10℃以下)では中和に時間を要する場合がありますため、常温下でケアしてください。
- 5.使用後のレンズケースは空にして、水道水でよく洗い、自然乾燥させてください。清潔なレンズケースを使用しないと雑菌が繁殖し、眼障害の原因となることもあります。
- 6.レンズケースは長期間使用しての汚れ等の蓄積により雑菌などの繁殖を招くことがあります。レンズケースは6ヵ月以内を目安に、必ず新しいものと交換してください。
- 7.開封後はすみやかに使用してください。
- 8.ケア完了後、洗い場のシンク等に本剤が残らないよう、必ずよく洗い流してください。※洗い流さずに放置すると、着色が落としにくくなり、変色やさびが発生する可能性があります。材質によって色が落ちにくくなることもありますので、注意してください。

〈配合成分〉

外殻：ポビドンヨード、両性界面活性剤、タンパク分解酵素

内核：亜硫酸ナトリウム

◎本剤およびコンタクトレンズケアに関するお問い合わせ

オフテクスお客様相談室

0120-021094

受付時間/ 平日 9:00~17:00 (土・日・祝日を除く)

UD FONT

この説明書は、見やすく読みまちがえにくいユニバーサルデザインフォントを採用しています。



株式会社 オフテクス 神戸市中央区港島南町5-2-4
www.ophtex.co.jp